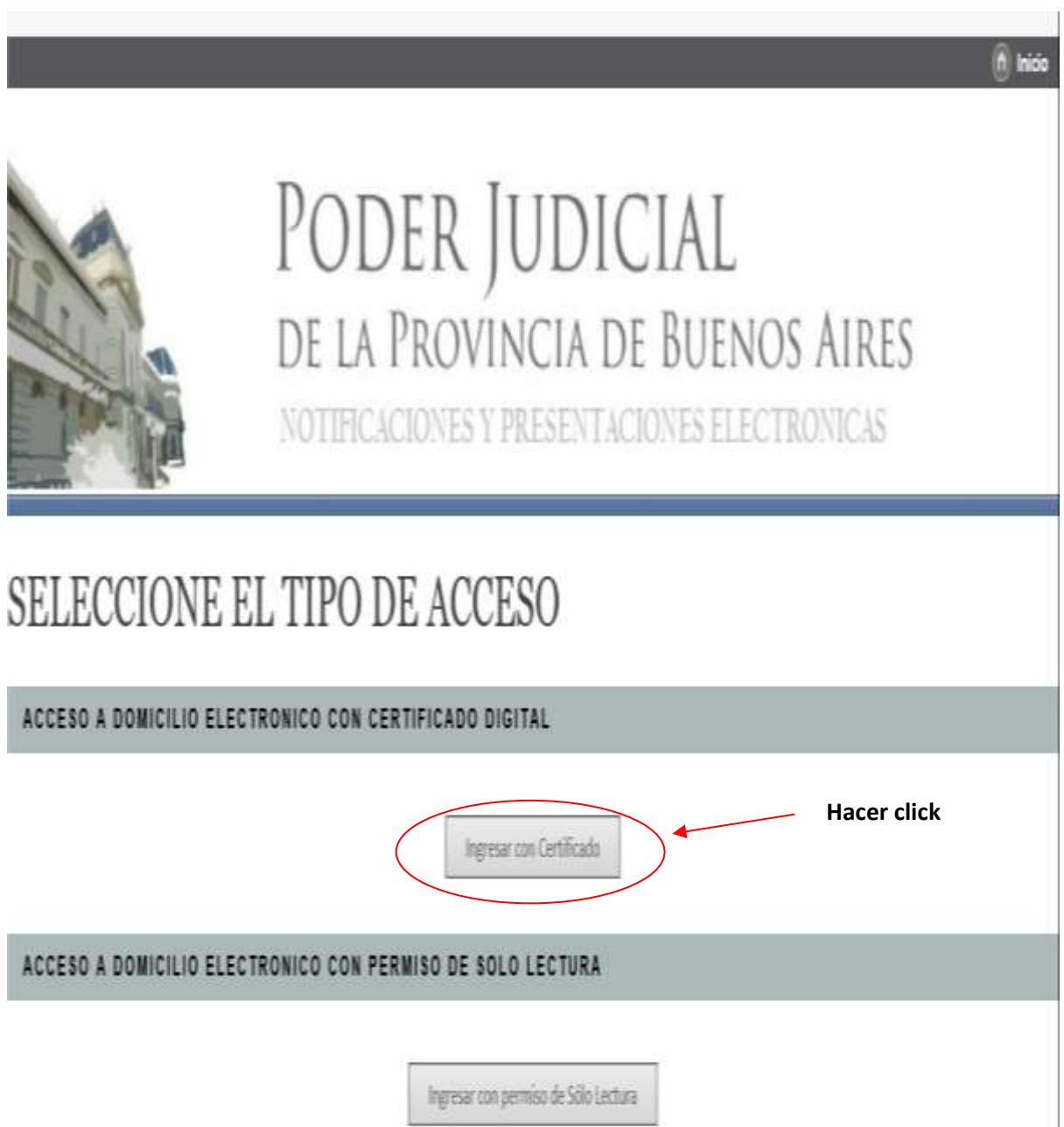


Notificaciones Electrónicas. –

Como generar una cedula electrónica.

1. – Entramos al portal de la SCBA (notificaciones.scba.gov.ar) y elegimos el “**ingreso mediante Certificado**”. -



The screenshot shows the website interface for the Poder Judicial de la Provincia de Buenos Aires. At the top right, there is a 'Inicio' button. The main header features a photograph of a building and the text 'PODER JUDICIAL DE LA PROVINCIA DE BUENOS AIRES NOTIFICACIONES Y PRESENTACIONES ELECTRONICAS'. Below this, a large heading reads 'SELECCIONE EL TIPO DE ACCESO'. There are two main sections: 'ACCESO A DOMICILIO ELECTRONICO CON CERTIFICADO DIGITAL' and 'ACCESO A DOMICILIO ELECTRONICO CON PERMISO DE SOLO LECTURA'. The first section contains a button labeled 'Ingresar con Certificado', which is circled in red and has a red arrow pointing to it with the text 'Hacer click'. The second section contains a button labeled 'Ingresar con permiso de Solo Lectura'.

2.- Ya en la ventana principal del portal de SNPE, vamos a la solapa “Nueva Presentación”. –



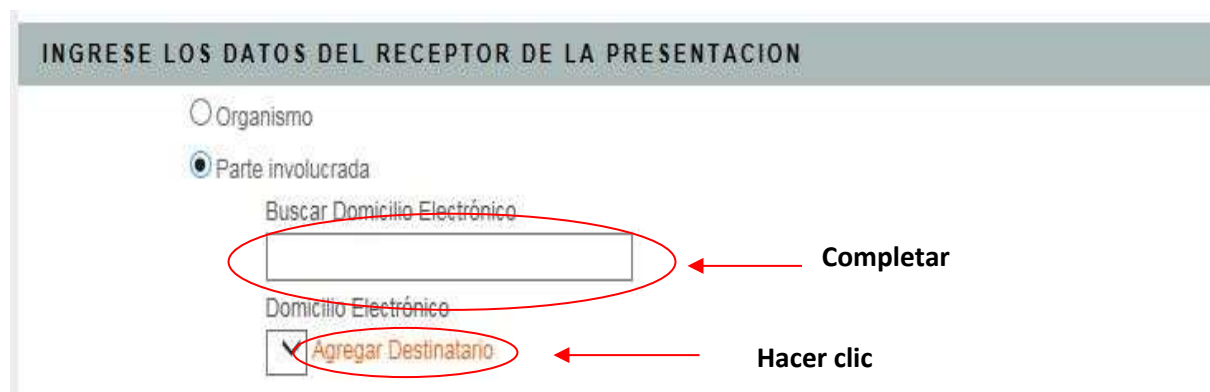
3. – Dentro del procesador de textos del portal web, seleccionamos:

- A) El Departamento Judicial donde se encuentra el Juzgado o Tribunal donde va dirigida la presentación electrónica.
- B) El Juzgado o Tribunal (haciendo click en ampliado).
- C) Buscamos la causa ya sea por caratula, numero de causa, numero de receptoría.
- D) **SELECCIONAMOS LA CAUSA** para que quede “marcada” (**MUY IMPORTANTE**). –

4. - A continuación, elegiremos el receptor de la presentación electrónica, siendo en este caso la “**PARTE INVOLUCRADA**”, dado que se remitirá una notificación electrónica. Completar el campo “**BUSCAR DOMICILIO ELECTRONICO**”, justamente con el domicilio electrónico, de la parte que se desee notificar

Asimismo, el portal autoriza la búsqueda por nombre ejemplo: Martínez Alba Daniel, proporcionando su correspondiente domicilio electrónico.

Por último, presionar el botón “**AGREGAR DESTINATARIO**”



5. – Ya en el procesador de textos del portal ingresamos un **TITULO**, en este caso el mismo será “**CEDULA**”.

6. – Seguidamente iremos a la opción que dice “Cargar un Modelo” y presionar, un desplegable mostrará los distintos modelos que trae el portal web SNPE, elegimos “Modelo Cédula Acordada 3845”

OTROS DATOS

Título/Sumario:
CEDULA

Observaciones personales:

INGRESE EL TEXTO DE LA PRESENTACION

Cargar un Modelo: Seleccione Modelo...

Adjuntar Archivos PDF a la presentación
Selecionar archivo Ningún archivo seleccionado El tamaño máximo total de archivos es de 20 MB

Pago a Persona Fisica Vs
Saldo Cta Judicial
COMUNICACIÓN DE ANULACIÓN DE PAGO
COMUNICACIÓN DE APERTURA DE CUENTA
COMUNICACIÓN DE CAMBIO DE RADICACIÓN DE EXPEDIENTE
COMUNICACIÓN DE INEXISTENCIA DE CUENTA JUDICIAL
COMUNICACIÓN DE INEXISTENCIA DE SALDO
COMUNICACIÓN DE MOVIMIENTO Y SALDO
COMUNICACIÓN DE ORDEN DE TRANSFERENCIA
COMUNICACIÓN DE RECEPCIÓN ORDEN DE PAGO
COMUNICACIÓN DE SALDO
COMUNICACIÓN DE UNIFICACION DE CUENTAS
RPBA - RESPUESTA
Contesta a otro Juez
Requiere informe a otro Juzgado
MANDAMIENTO
Cédula Civil y Comercial
Planilla de Juicios Universales
Modelo Cédula Acordada 3845
Seleccione Modelo...

Hacer clic

7. –Seleccionado el “Modelo Cedula Acordada 3845”, se carga el modelo automáticamente dentro del editor de textos. Se completa con los datos correspondiente y la resolución a notificar.

OTROS DATOS

Título/Sumario:
CEDULA

Observaciones personales:

INGRESE EL TEXTO DE LA PRESENTACION

X [Icons] Fuente HTML

B I U S I_x [Icons] Estilo - Formato -

PODER JUDICIAL
PROVINCIA DE BUENOS AIRES
CÉDULA DE NOTIFICACIÓN ELECTRÓNICA

REMITENTE

NOMBRE DEL ÓRGANO:


SECRETARÍA: UNICA

DOMICILIO FÍSICO DEL ÓRGANO:

DESTINATARIO

Cargar un Modelo: Modelo Cédula Acordada 3845

Adjuntar Archivos PDF a la presentación
Seleccionar archivo Ningún archivo seleccionado El tamaño máximo total de archivos es de 20 MB



Completar con los
datos pertinentes

8. - Una vez terminado, se presiona el botón “Firmar y Enviar Presentación”

INGRESE EL TEXTO DE LA PRESENTACION

X [icon] [icon] [icon] [icon] [icon] [icon] Fuente HTML

B I U S I_x [icon] [icon] [icon] [icon] [icon] [icon] [icon] [icon] [icon] [icon] [icon] [icon] Estilo - Formato -

PODER JUDICIAL
PROVINCIA DE BUENOS AIRES
CÉDULA DE NOTIFICACIÓN ELECTRÓNICA

REMITENTE

NOMBRE DEL ÓRGANO:
SECRETARÍA: UNICA
DOMICILIO FÍSICO DEL ÓRGANO:

DESTINATARIO

Cargar un Modelo: Modelo Cédula Acordada 3845

Adjuntar Archivos PDF a la presentación
Examinar... El tamaño máximo total de archivos es de 20 MB

Guardar borrador Guardar borrador y Salir Firmar **Firmar y Enviar Presentación** Adicionar Domicilios

Estados de las cédulas electrónicas.

A continuación, mostraremos los diferentes estados por los que pasa una cédula electrónica hasta su efectivo diligenciamiento.

1. Una vez remitida conforme el instructivo del apartado correspondiente, el primer estado que veremos será **“Pendiente”** como se observa el siguiente cuadro:

Generador:	Procuraduría General de la Nación
Organismo:	Procuraduría General de la Nación
Carátula:	RECURSO DE AMPARO PARA LA TUTELA DE DERECHOS FUNDAMENTALES
Destinatario:	Procuraduría General de la Nación
Causa:	1000
Estado:	PENDIENTE
Fecha de Estado:	31/01/2017 04:38:26 p.m.
Fecha presentación:	31/01/2017 04:38:26 p.m.
Título / Sumario:	Cédula
Observaciones Personales:	Cedula electronica a la parte XXX



2. El segundo estado que observaremos es “**Recibido**”, significa que paso al confornte del Juzgado o Tribunal.

Generador:	Investigaciones Legales
Organismo:	Juzgado de lo Civil y Comercial Nº 2 - Ciudad de Buenos Aires
Carátula:	RECURSO DE AMPARO Y DEFENSA DE INTERES
Destinatario:	JUZGADO DE LO CIVIL Y COMERCIAL Nº 2 - CIUDAD DE BUENOS AIRES
Causa:	87024
Estado:	RECIBIDA
Fecha de Estado:	01/09/2016 02:15:34 p.m.
Fecha de Presentación	01/09/2016 11:02:49 a.m.
Título / Sumario:	[REDACTED]
Observaciones Personales:	[REDACTED]

3. Por último, cuando la cedula electrónica sea efectivamente diligenciada de modo fehaciente, cambiara su estado a “**Diligenciada**” como vemos en el recuadro final.

Generador:	Investigaciones Legales
Organismo:	Juzgado de lo Civil y Comercial Nº 2 - Ciudad de Buenos Aires
Carátula:	RECURSO DE AMPARO Y DEFENSA DE INTERES
Destinatario:	JUZGADO DE LO CIVIL Y COMERCIAL Nº 2 - CIUDAD DE BUENOS AIRES
Causa:	87024
Estado:	DILIGENCIADA
Fecha de Estado:	01/12/2016 09:00:26 a.m.
Fecha de Presentación	27/11/2016 10:23:18 a.m.
Título / Sumario:	CEDULA
Observaciones Personales:	CEDULA A DOMICILIO ELECTRONICO DEMANDADA

Como constatar que una cedula electrónica fue efectivamente diligenciada.

1. Para realizar este proceso y tener la certeza sobre si la notificación electrónica fue remitida en forma positiva, tenemos que ingresar a la solapa “**Mis Causas**” del portal SNPE.



The screenshot shows the user interface of the 'Mis Causas' portal. At the top right, there is a 'Inicio' button. The main header features the text 'PODER JUDICIAL DE LA PROVINCIA DE BUENOS AIRES NOTIFICACIONES Y PRESENTACIONES ELECTRONICAS' next to an image of a building. Below this is a navigation bar with links for 'Novedades', 'Notificaciones', 'Presentaciones', 'Mis Causas', and 'Versión 4.0'. The 'Mis Causas' link is circled in red. Below the navigation bar, the user is logged in as 'Usuario conectado: [Nombre] [Apellido]'. The page displays two sections: 'NOVEDADES DE NOTIFICACIONES RECIBIDAS' with the message 'No ha recibido NOTIFICACIONES desde su último ingreso', and 'NOVEDADES EN PRESENTACIONES ELECTRONICAS' with the message 'No hubo cambios en sus PRESENTACIONES desde su último ingreso'. A red link for 'NUEVA PRESENTACION (SÓLO BORRADOR)' is visible at the bottom right.

2. A continuación, procederemos a visualizar la causa donde efectivamente remitimos la notificación electrónica a alguna de las partes involucradas. La búsqueda la realizaremos conforme los “**Criterios de búsqueda**” que proporciona el portal SNPE.



The screenshot shows the search interface of the Poder Judicial de la Provincia de Buenos Aires. At the top right, there is a home icon and the word "Inicio". The main header features a photograph of a building on the left and the text "PODER JUDICIAL DE LA PROVINCIA DE BUENOS AIRES NOTIFICACIONES Y PRESENTACIONES ELECTRONICAS" on the right. Below the header is a navigation bar with links for "Novedades", "Notificaciones", "Presentaciones", "Mis Causas", and "Versión 4.0". A user status bar indicates "Usuario conectado: [redacted]" and "Acceso anterior: 31/01/2017 16:39:23 | Cerrar Sesión". A search bar is present with a "Ocultar buscador" link. The main search area is titled "INGRESE LOS PARAMETROS DE BUSQUEDA" and contains the following fields:

- Departamento:** A dropdown menu currently showing "Todos los departamentos...".
- Organismo:** A search box with the placeholder "Buscar Organismo en la lista". Below it is a list of judicial bodies: "JUZGADO EN LO CIVIL Y COMERCIAL Nº 1 - LOMAS DE ZAMORA", "JUZGADO EN LO CIVIL Y COMERCIAL Nº 2 - LOMAS DE ZAMORA", "JUZGADO EN LO CIVIL Y COMERCIAL Nº 3 - LOMAS DE ZAMORA", "JUZGADO EN LO CIVIL Y COMERCIAL Nº 4 - LOMAS DE ZAMORA", and "JUZGADO EN LO CIVIL Y COMERCIAL Nº 5 - LOMAS DE ZAMORA".
- Número de Causa:** Three separate input boxes for entering the case number.
- Causa:** A search box with the placeholder "Ingrese Carátula:".

A "Buscar" button is located at the bottom center of the search area.

3. Una vez identificada la misma, ingresaremos a sus pasos procesales o **“Lista de Tramite”**

LISTA DE TRAMITES		
NOMBRE	FECHA	
PRESENTACION - (DESISTIDA)	31/01/2017	
ESCRITO ELECTRONICO	1/12/2016	
PRESENTACION - (DILIGENCIADA)	27/11/2016	
DESPACHO SIMPLE	25/11/2016	
PRESENTACION - (RECIBIDA)	21/11/2016	
DESPACHO SIMPLE	14/11/2016	
PRESENTACION - (DESISTIDA)	31/10/2016	
DESPACHO SIMPLE	28/10/2016	
PRESENTACION - (RECIBIDA)	24/10/2016	

4. La notificación será visible dado que aparecerá con un color verde. A continuación, presionamos el botón **“Ver Presentación”**.

LISTA DE TRAMITES		
NOMBRE	FECHA	
PRESENTACION - (DESISTIDA)	31/01/2017	
ESCRITO ELECTRONICO	1/12/2016	
PRESENTACION - (DILIGENCIADA)	27/11/2016	
DESPACHO SIMPLE	25/11/2016	
PRESENTACION - (RECIBIDA)	21/11/2016	
DESPACHO SIMPLE	14/11/2016	
PRESENTACION - (DESISTIDA)	31/10/2016	
DESPACHO SIMPLE	28/10/2016	
PRESENTACION - (RECIBIDA)	24/10/2016	

NOTIFICACION

Hacer clic

5. Por último, podremos constatar el estado de la notificación y su fecha efectiva de diligenciamiento.

DATOS DE LA PRESENTACION

Usuario conectado:	Carlos Enrique Belli
Estado Presentación:	DILIGENCIADA ←
Organismo:	JUZGADO EN LO CIVIL Y COMERCIAL N° 2 - LOMAS DE ZAMORA
Nro de Causa:	8917
Carátula:	ELUCCION DEL VECINIO BENEFICIO DE USUFRUO DE CASITA
Destinatarios:	JUZGADO EN LO CIVIL Y COMERCIAL N° 2 - LOMAS DE ZAMORA
Título / Sumario:	CEDULA
Fecha: →	01/12/2016 09:00:26 a.m.
Observaciones Personales:	CEDULA A DOMICILIO ELECTRONICO DEMANDADA
Firmantes:	Carlos Enrique Belli - Juzgado en lo Civil y Comercial N° 2 - Lomas de Zamora - Fecha de Firma: 01/12/2016 09:00:26

TEXTO DE LA PRESENTACION

CC

Fecha de recepción en Ofic./Deleg. o Juzgado de Paz

PODER JUDICIAL PROVINCIA DE BUENOS AIRES
CEDULA DE NOTIFICACION